



УПРАВЛЕНИЕ ФЕДЕРАЛЬНОЙ СЛУЖБЫ
ГОСУДАРСТВЕННОЙ СТАТИСТИКИ
ПО ХАБАРОВСКОМУ КРАЮ, МАГАДАНСКОЙ
ОБЛАСТИ, ЕВРЕЙСКОЙ АВТОНОМНОЙ ОБЛАСТИ
И ЧУКОТСКОМУ АВТОНОМНОМУ ОКРУГУ

ПРОМЫШЛЕННОЕ ПРОИЗВОДСТВО

январь – октябрь 2024 года

03.12.2024

Магаданская область

СОДЕРЖАНИЕ

Индекс промышленного производства	3
Объем отгруженной продукции собственного производства, выполненных работ и услуг собственными силами	10
Производство отдельных видов продукции	15

1

**Индекс промышленного
производства**

ИНДЕКС ПРОМЫШЛЕННОГО ПРОИЗВОДСТВА

январь – октябрь 2024 г. к январю – октябрю 2023 г., процентов

ХАБАРОВСКСТАТ

103.5 Индекс промышленного производства

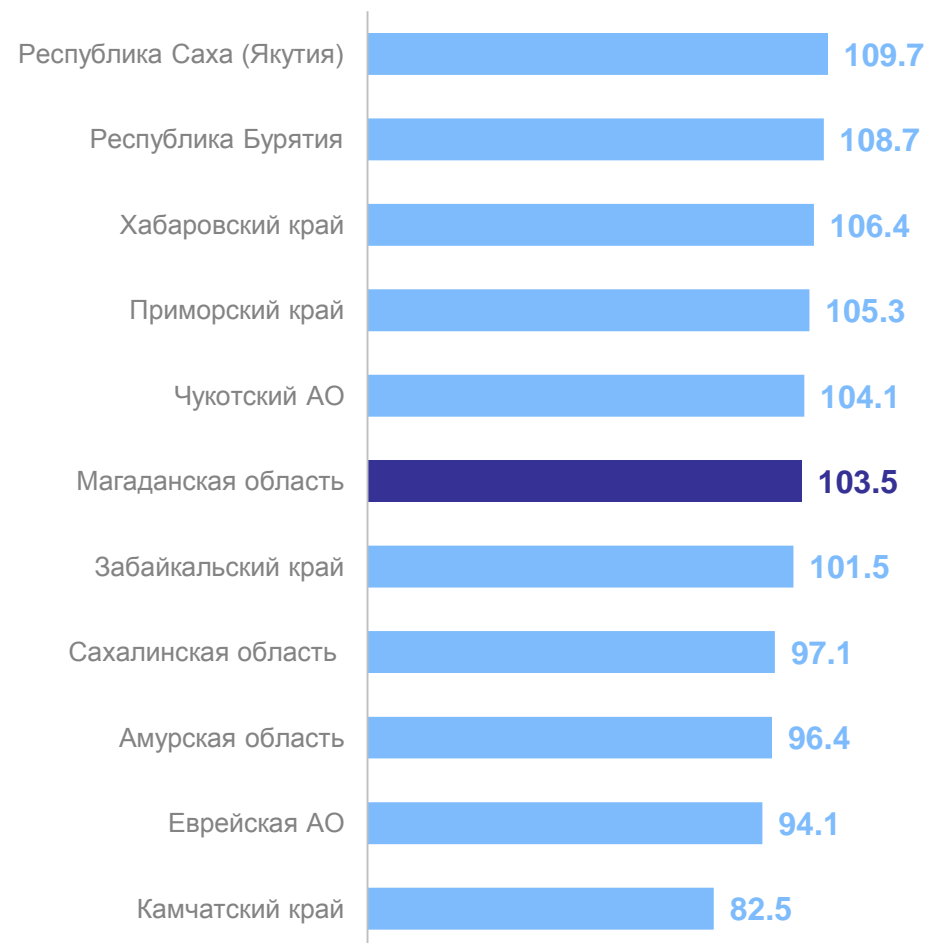
104.8 Добыча полезных ископаемых

104.2 Обеспечение электрической энергией, газом и паром; кондиционирование воздуха

98.2 Водоснабжение; водоотведение, организация сбора и утилизация отходов, деятельность по ликвидации загрязнений

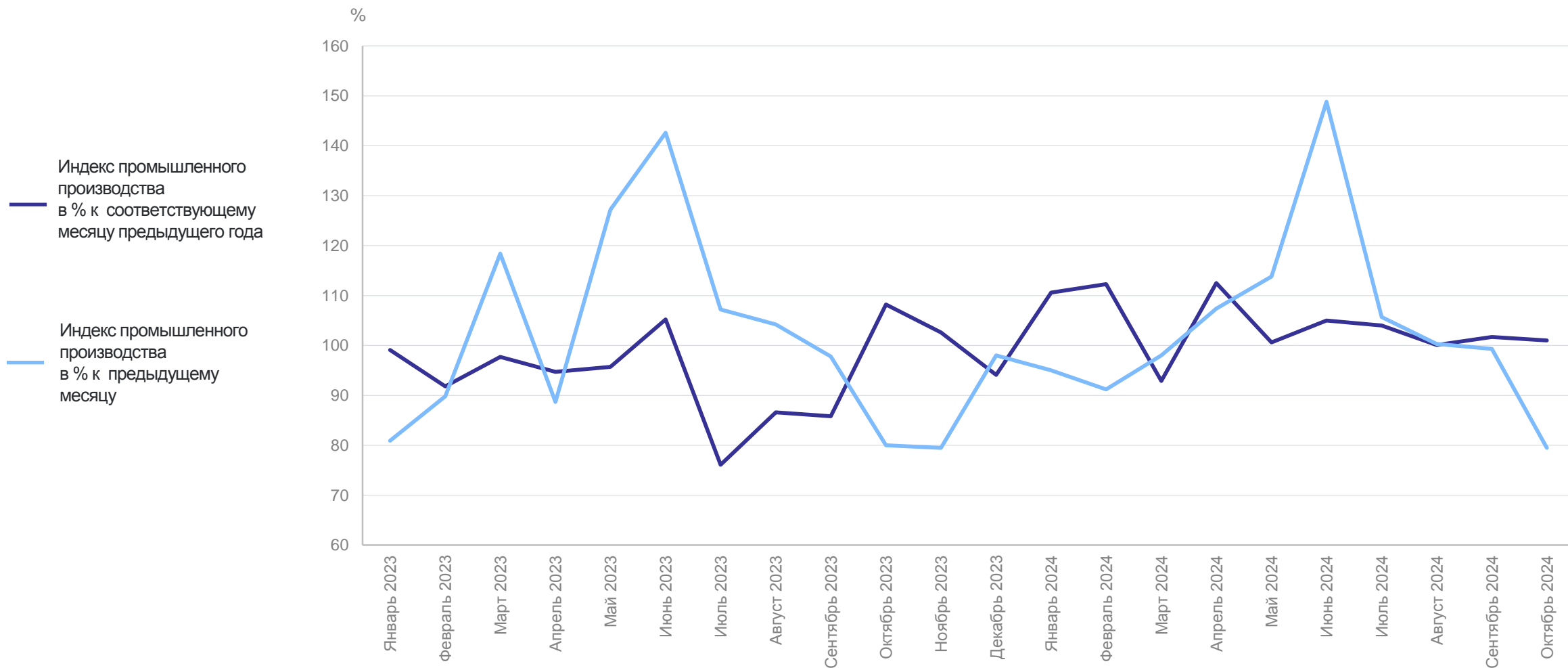
81.7 Обрабатывающие производства

Регионы Дальневосточного федерального округа



ДИНАМИКА ПРОМЫШЛЕННОГО ПРОИЗВОДСТВА

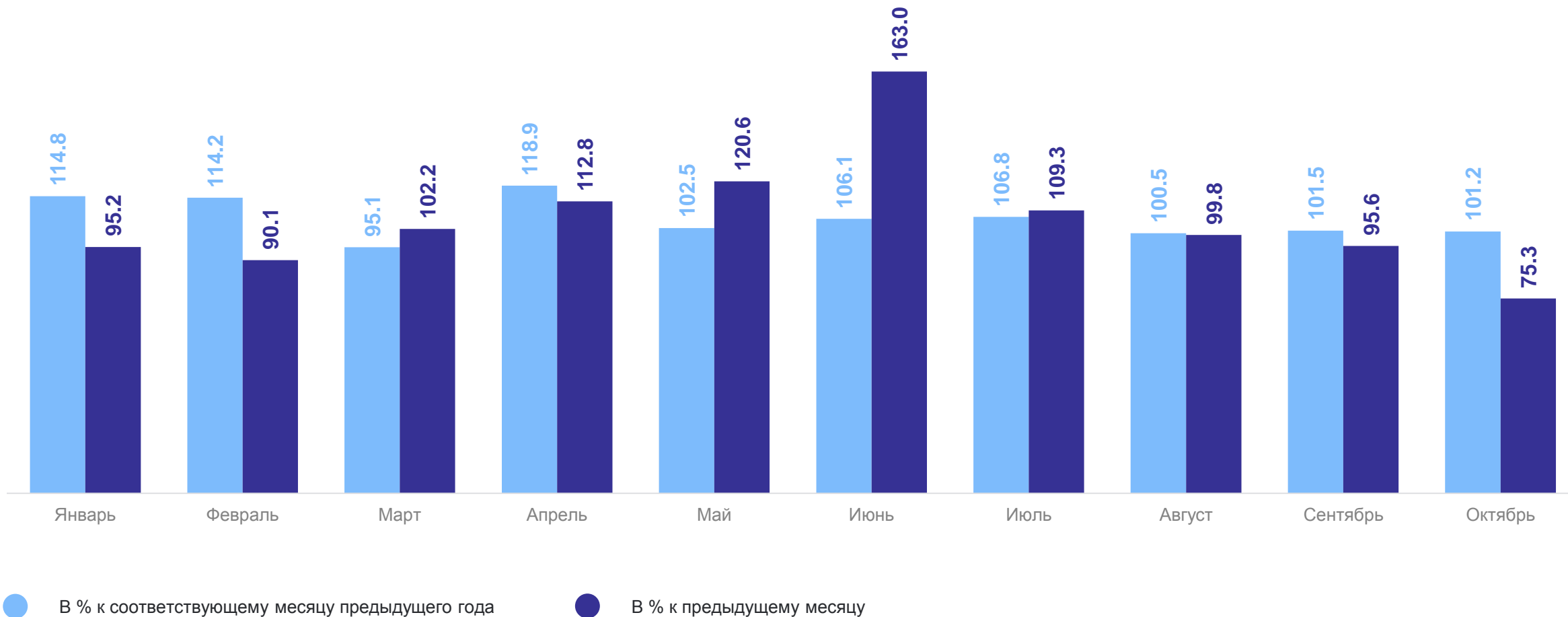
ХАБАРОВСКСТАТ



ДОБЫЧА ПОЛЕЗНЫХ ИСКОПАЕМЫХ

индекс промышленного производства, процентов

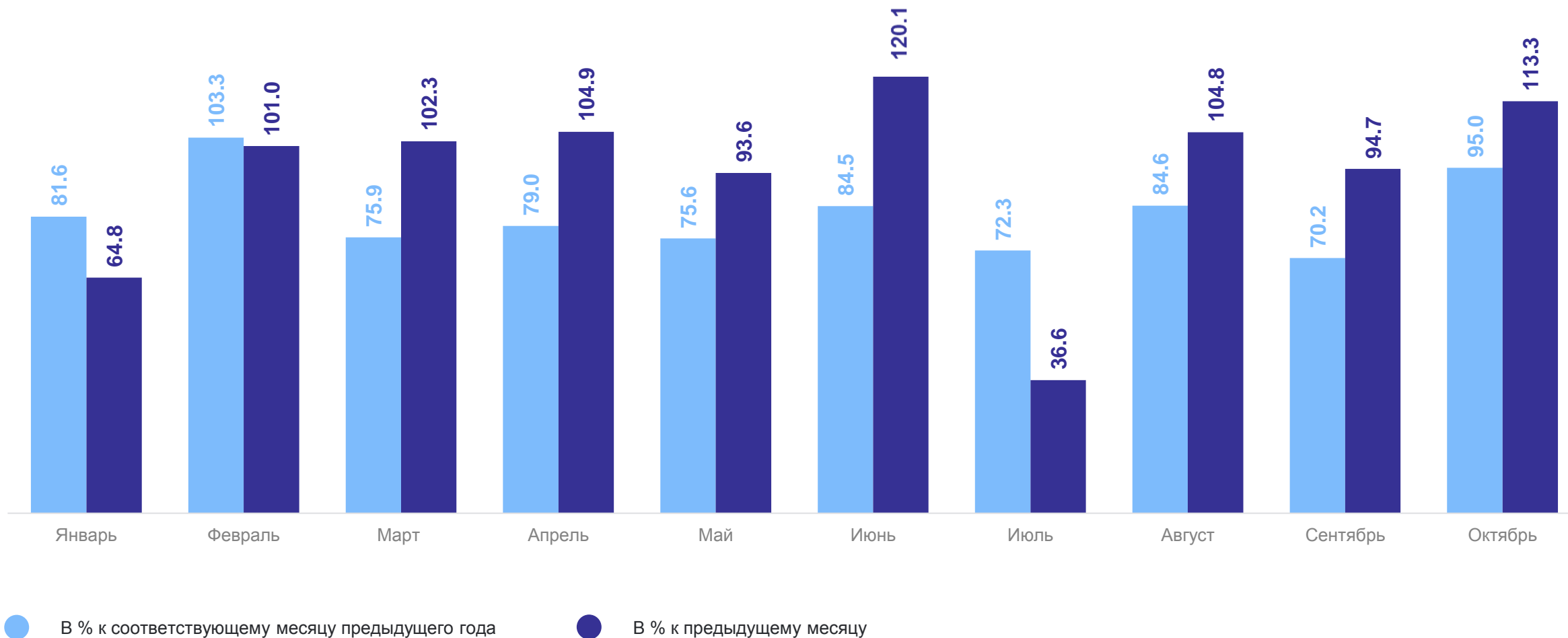
ХАБАРОВСКСТАТ



ОБРАБАТЫВАЮЩИЕ ПРОИЗВОДСТВА

индекс промышленного производства, процентов

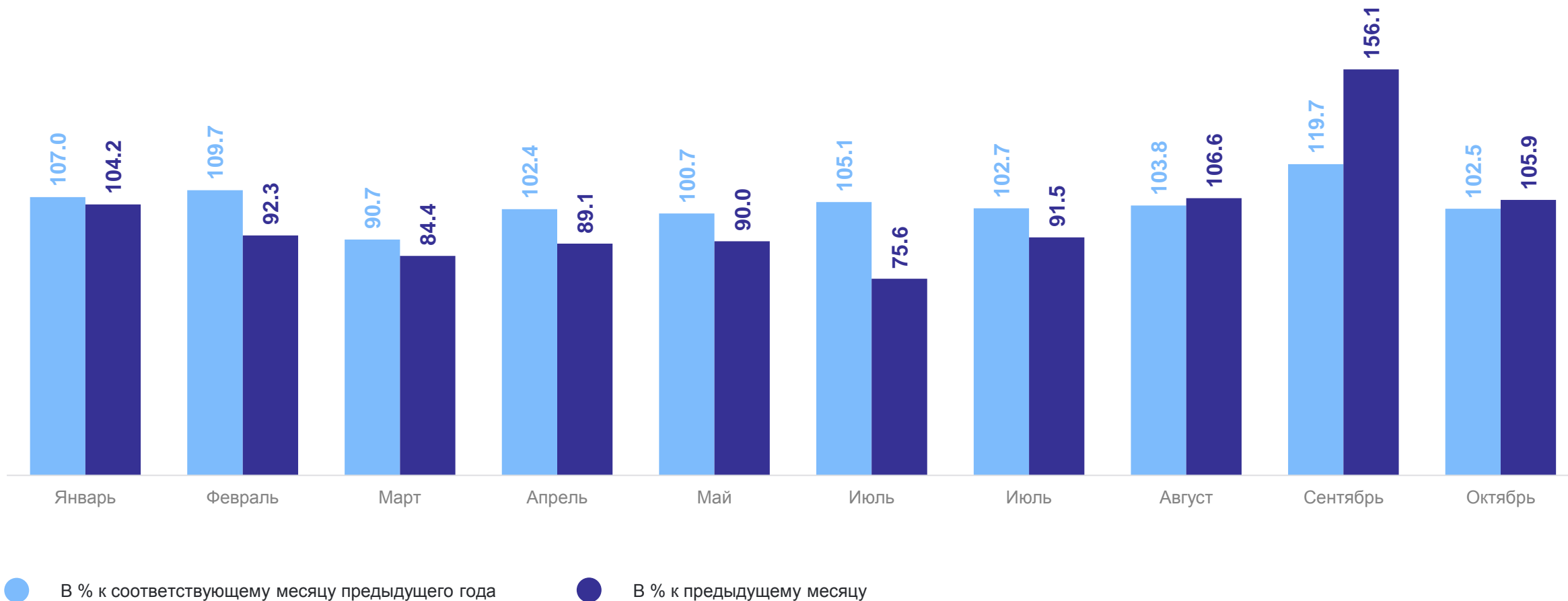
ХАБАРОВСКСТАТ



ОБЕСПЕЧЕНИЕ ЭЛЕКТРИЧЕСКОЙ ЭНЕРГИЕЙ, ГАЗОМ И ПАРОМ; КОНДИЦИОНИРОВАНИЕ ВОЗДУХА

ХАБАРОВСКСТАТ

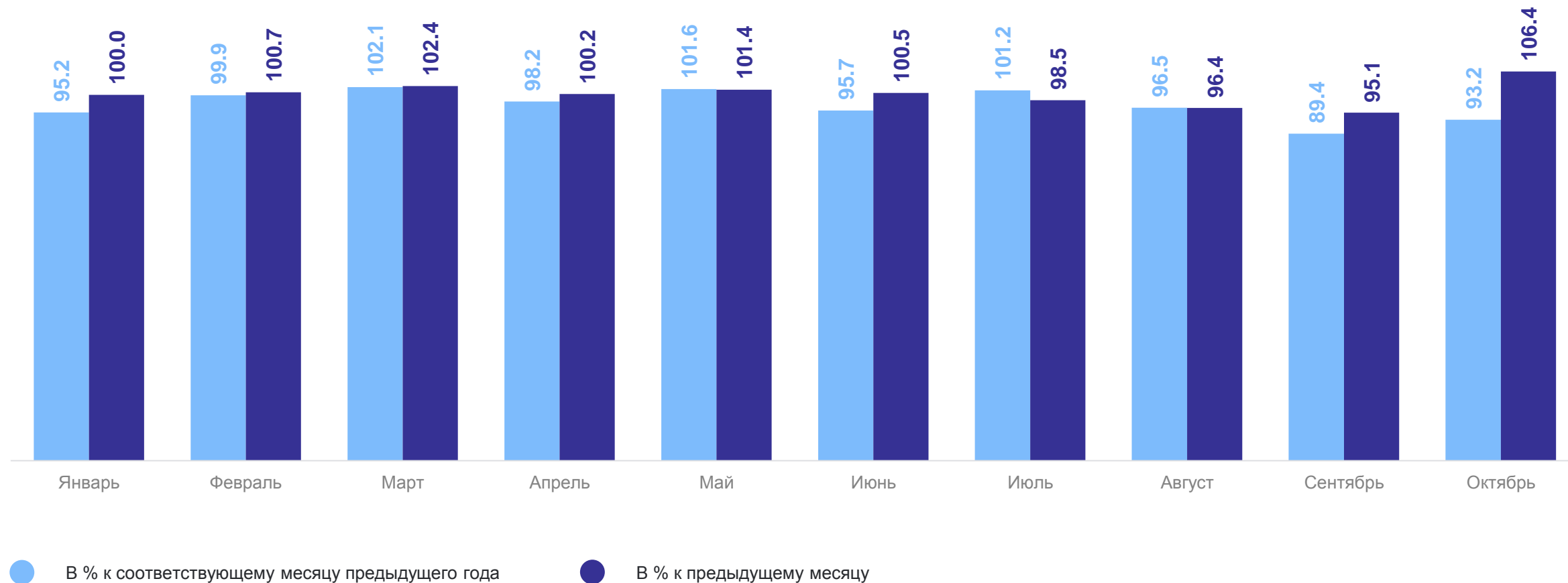
индекс промышленного производства, процентов



ВОДОСНАБЖЕНИЕ; ВОДООТВЕДЕНИЕ, ОРГАНИЗАЦИЯ СБОРА И УТИЛИЗАЦИИ ОТХОДОВ, ДЕЯТЕЛЬНОСТЬ ПО ЛИКВИДАЦИИ ЗАГРЯЗНЕНИЙ

ХАБАРОВСКСТАТ

индекс промышленного производства, процентов



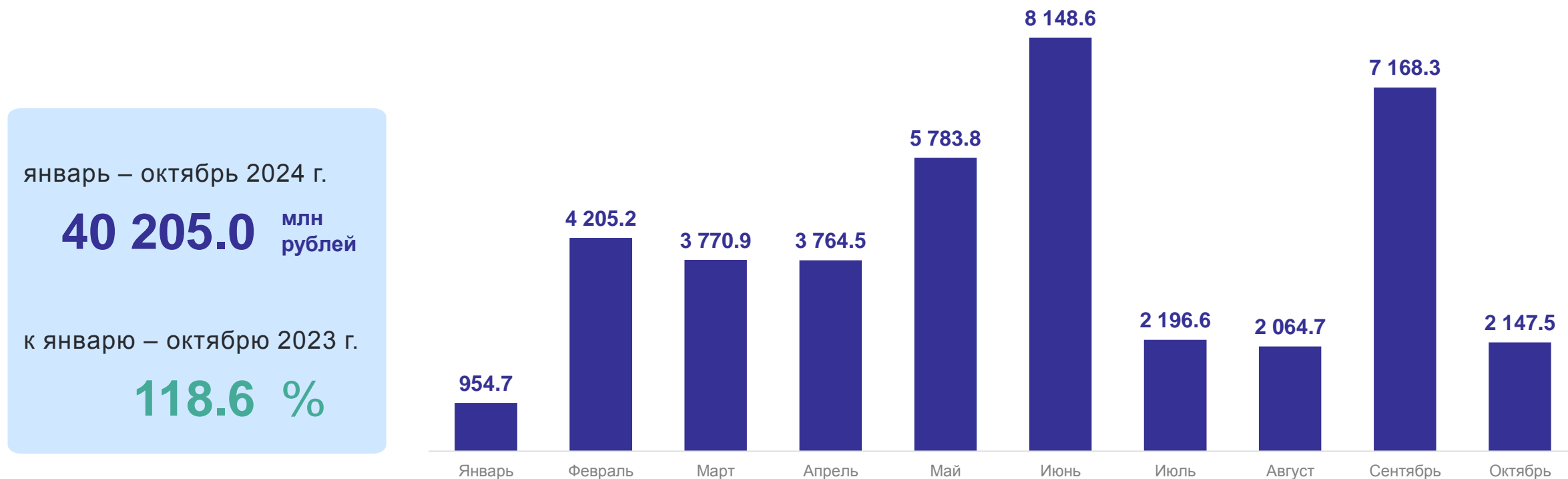
2

**Объем отгруженной продукции
собственного производства,
выполненных работ и услуг
собственными силами**

ДОБЫЧА ПОЛЕЗНЫХ ИСКОПАЕМЫХ

объем отгруженной продукции собственного производства,
выполненных работ и услуг собственными силами*, млн рублей

ХАБАРОВСКСТАТ



*По фактическим видам экономической деятельности.

ОБРАБАТЫВАЮЩИЕ ПРОИЗВОДСТВА

объем отгруженной продукции собственного производства, выполненных работ и услуг собственными силами*, млн рублей

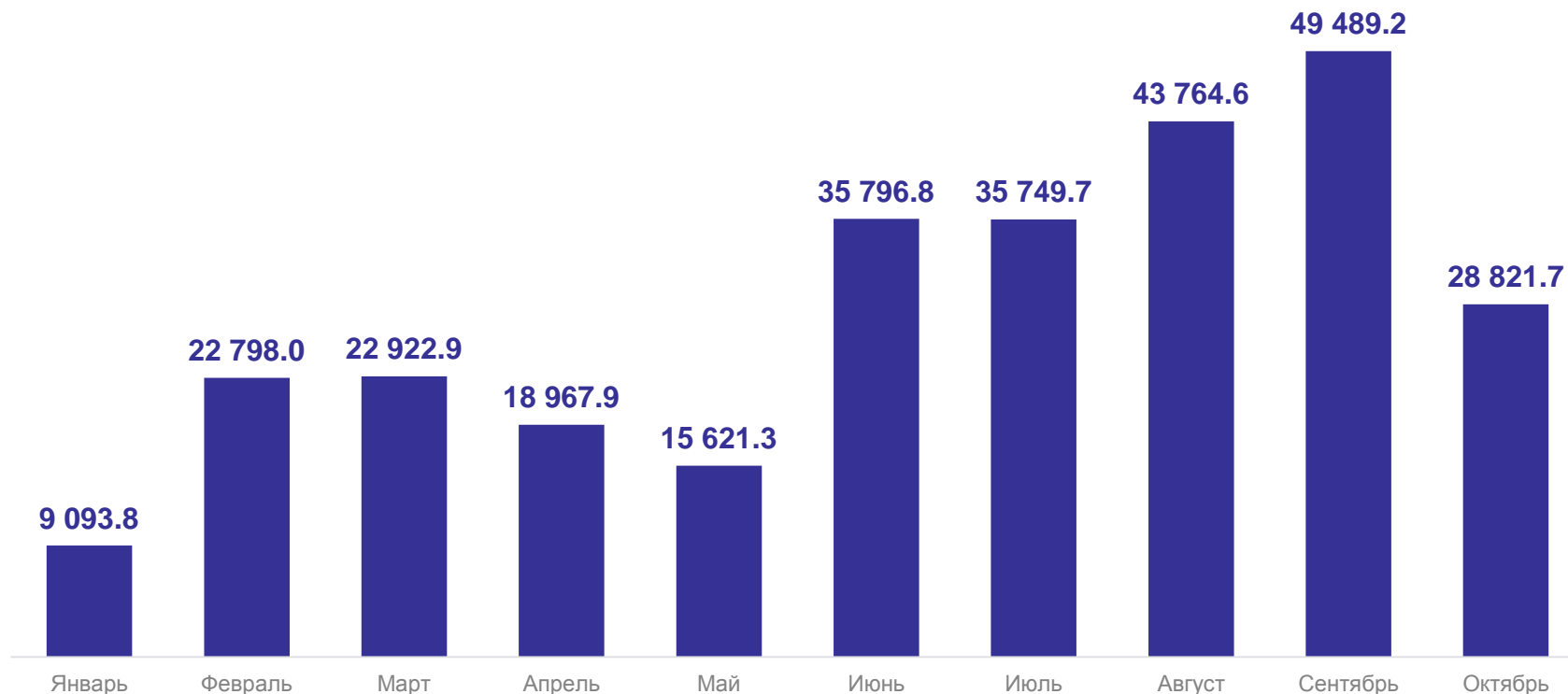
ХАБАРОВСКСТАТ

январь – октябрь 2024 г.

283 026.1 млн рублей

к январю – октябрю 2023 г.

141.8 %

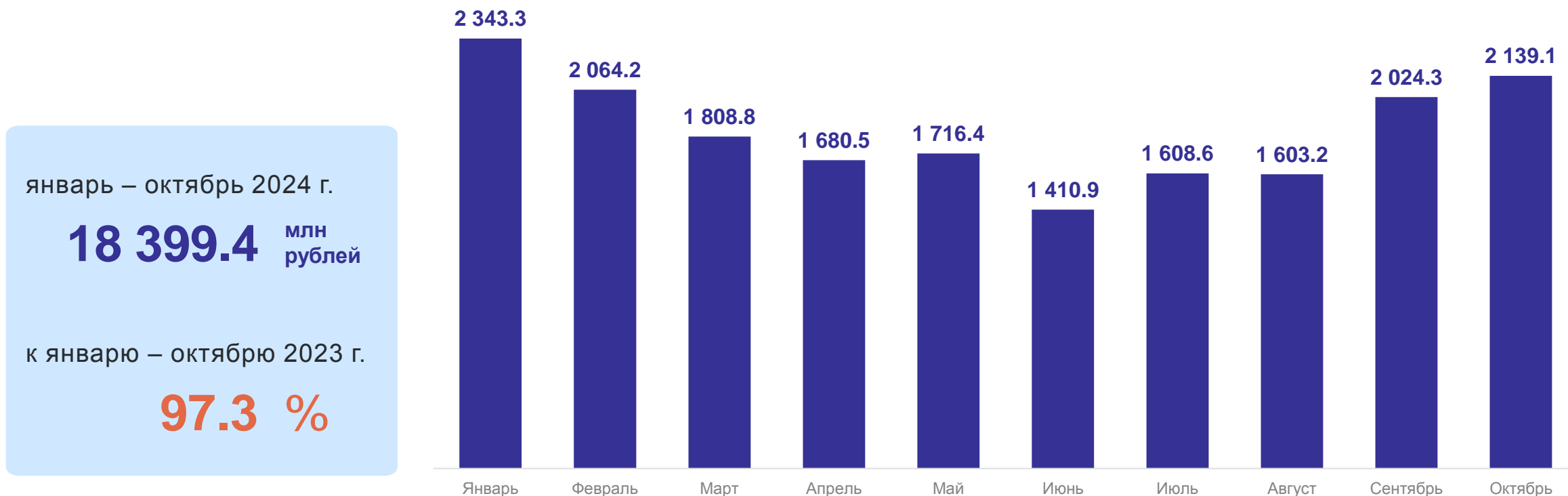


*По фактическим видам экономической деятельности.

ОБЕСПЕЧЕНИЕ ЭЛЕКТРИЧЕСКОЙ ЭНЕРГИЕЙ, ГАЗОМ И ПАРОМ; КОНДИЦИОНИРОВАНИЕ ВОЗДУХА

ХАБАРОВСКСТАТ

объем отгруженной продукции собственного производства,
выполненных работ и услуг собственными силами*, млн рублей



*По фактическим видам экономической деятельности.

ВОДОСНАБЖЕНИЕ; ВОДООТВЕДЕНИЕ, ОРГАНИЗАЦИЯ СБОРА И УТИЛИЗАЦИИ ОТХОДОВ, ДЕЯТЕЛЬНОСТЬ ПО ЛИКВИДАЦИИ ЗАГРЯЗНЕНИЙ

ХАБАРОВСКСТАТ

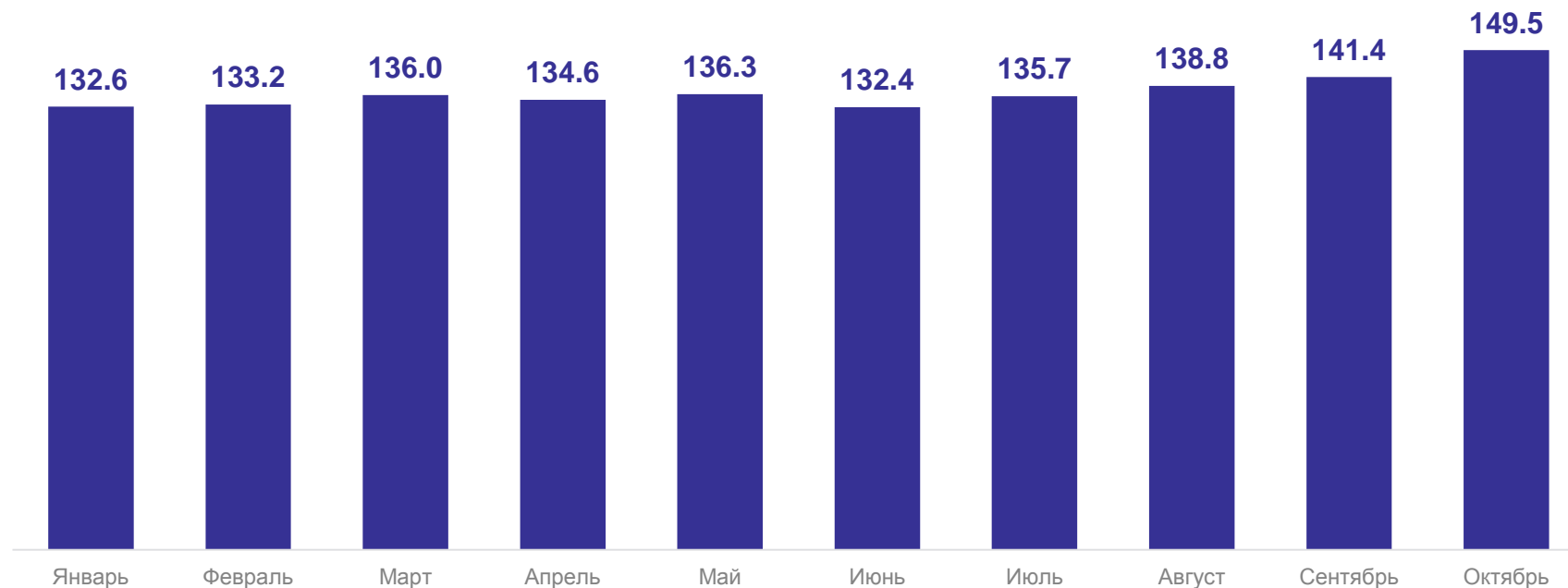
объем отгруженной продукции собственного производства, выполненных работ и услуг собственными силами*, млн рублей

январь – октябрь 2024 г.

1 370.5 млн рублей

к январю – октябрю 2023 г.

110.9 %



*По фактическим видам экономической деятельности.

3

Производство отдельных видов продукции

ПРОИЗВОДСТВО ОТДЕЛЬНЫХ ВИДОВ ПРОДУКЦИИ

октябрь 2024 г.

ХАБАРОВСКСТАТ

Сыр и творог,
включая и
творожные
продукты для детей
раннего возраста

48.97 тонн

Полуфабрикаты
мясные,
мясосодержащие,
охлажденные,
замороженные

35.78 тонн

Хлеб
и хлебобулочные
изделия, включая
полуфабрикаты

551.71 тонн

к сентябрю 2024 г.

157.4 %

к сентябрю 2024 г.

113.2 %

к сентябрю 2024 г.

105.3 %

Кондитерские
изделия

75.64 тонн

Электроэнергия

301.07 гВт.ч

Молоко, кроме
сырого

116.42 тонн

к сентябрю 2024 г.

126.4 %

к сентябрю 2024 г.

110.7 %

к сентябрю 2024 г.

98.0 %

Продукты
кисломолочные
(кроме продуктов
из творога)

182.82 тонн

Рыба переработанная
и консервированная,
ракообразные
и моллюски

5.72 тыс.
тонн

Пар и горячая вода

206.65 тыс.
Гкал

к сентябрю 2024 г.

119.6 %

к сентябрю 2024 г.

107.3 %

к сентябрю 2024 г.

97.5 %

ПРОИЗВОДСТВО ОТДЕЛЬНЫХ ВИДОВ ПРОДУКЦИИ

январь – октябрь 2024 г.

ХАБАРОВСКСТАТ

Сыр и творог,
включая и
творожные
продукты для детей
раннего возраста

286.66 тонн

Полуфабрикаты
мясные,
мясосодержащие,
охлажденные,
замороженные

322.69 тонн

Хлеб
и хлебобулочные
изделия, включая
полуфабрикаты

4927.21 тонн

к январю–октябрю 2023 г.

80.2 %

к январю–октябрю 2023 г.

130.7 %

к январю–октябрю 2023 г.

97.7 %

Кондитерские
изделия

487.65 тонн

Электроэнергия

2676.29 гВт.ч

Молоко, кроме
сырого

1248.53 тонн

к январю–октябрю 2023 г.

96.5 %

к январю–октябрю 2023 г.

103.4 %

к январю–октябрю 2023 г.

97.9 %

Продукты
кисломолочные
(кроме продуктов
из творога)

1367.84 тонн

Рыба переработанная
и консервированная,
ракообразные
и моллюски

69.94 тыс.
тонн

Пар и горячая вода

1882.99 тыс.
Гкал

к январю–октябрю 2023 г.

82.0 %

к январю–октябрю 2023 г.

91.1 %

к январю–октябрю 2023 г.

107.6 %